




Comunidad **MINX**

FUNCIONAMIENTO DEL PROGRAMA	3
CATEGORÍAS DEL CLUB MINX	5
¿Cuáles son las categorías?	6
¿Cómo puedo aumentar mi categoría?	6
¿Puedo perder mi categoría?	7
Descuentos por categorías	8
GOLDINGS	8
Qué son los Goldings	8
Conseguir Goldings manteniendo MINX	8
Conseguir Goldings comprando en la tienda	9
Cómo comprobar los Goldings obtenidos	9
¿Cómo se canjean los Goldings?	9



1. INTRODUCCIÓN

Para agradecer la confianza depositada en InnovaMinex y porque eres importante para nosotros, InnovaMinex ha creado el **Club MINX**, un programa que **recompensa la fidelidad** como cliente y premia con privilegios, atenciones y ventajas exclusivas a lo largo de todo el año.

2. CLUB MINX: PREMIAMOS TU FIDELIDAD

Queremos demostrar que para InnovaMinex cada cliente es importante y, por eso, queremos premiar tu fidelidad.

Gracias al Club MINX puedes **acumular** puntos (denominados **Goldings**) por cada una de las compras que realices en la tienda de InnovaMinex, e inscribiendo tu wallet en el programa y manteniendo tus MINX en tu wallet.

Los Goldings se podrán canjear por **descuentos de hasta un 90%**.

2.1. FUNCIONAMIENTO DEL PROGRAMA

De forma periódica, los clientes que participen en este programa ganarán **Goldings** y obtendrán una **categoría** en el Club MINX.

La cantidad de Goldings ganados y la categoría obtenida **dependerán de la cantidad de MINX** que los clientes tengan en sus wallets.

El funcionamiento del programa es sencillo, y el usuario sólo tendrá que realizar los pasos de activación una vez.

El sistema otorgará Goldings de forma automática siempre que el usuario cumpla los requisitos mínimos para obtener beneficios.

Los pasos a seguir para participar en el programa son los siguientes:

1. El usuario debe estar registrado en la plataforma InnovaMinex.
2. Rellenar la información de su cuenta y superar el proceso KYC.
3. Activar el Club MINX en su cuenta.
4. Poseer al menos 300 MINX en el wallet con el que participará.
5. Insertar el wallet de MetaMask* con el que quiere participar en el programa.

*Los usuarios que compraron MINX en las primeras fases del proyecto y solicitaron la entrega pueden añadir de forma automática el wallet al que se le mandaron sus MINX sin utilizar MetaMask.

El programa considera intervalos de tres (3) meses denominados "temporadas".

Cada año ocurrirán cuatro temporadas, distribuidas de la forma siguiente:

- Primera temporada: del 1 de enero al 31 de marzo.
- Segunda temporada: del 1 de abril al 30 de junio.
- Tercera temporada: del 1 de julio al 30 de septiembre.
- Cuarta temporada: del 1 de octubre al 31 de diciembre.

Para obtener los beneficios del programa, el usuario debe haber inscrito su wallet antes del comienzo de una de las temporadas.

Si el usuario inscribe su wallet de MetaMask cuando una temporada ya está en curso, comenzará a participar en la siguiente temporada de forma automática.

El sistema revisará regular y periódicamente la cantidad de MINX presentes en todos los wallets inscritos y participantes.

Al comienzo de cada temporada, todos los usuarios con wallets registrados serán inscritos en esta nueva temporada de forma automática con la cantidad de MINX que haya comprobado el sistema por última vez.

Mientras la temporada dure, el balance de MINX de cada wallet participante no debe bajar de la cantidad inscrita al comienzo, o dejará de obtener todos los beneficios de esa temporada, y podría perder la categoría obtenida en la temporada anterior (ver sección 2.2. "Categorías").

Al terminar una temporada, todos los usuarios que hayan mantenido durante ese período en sus wallets al menos la cantidad de MINX inscritos para esa temporada, obtendrán Goldings y una categoría en el Club MINX.

La cantidad de Goldings y categoría dependen de la cantidad de MINX.

El cálculo de la cantidad de Goldings a repartir se realiza mediante una fórmula que tiene en cuenta el beneficio trimestral de InnovaMinex, el beneficio obtenido por los proyectos mineros, la venta de los token MINX no circulantes liberados durante los primeros 10 años, y diferentes acciones de marketing para hacer crecer ventas de los productos y la comunidad.

El reparto de los Golding por temporadas de cada año será la siguiente:

- ❑ Primera temporada: Abril
- ❑ Segunda temporada: Julio
- ❑ Tercera temporada: Octubre
- ❑ Cuarta temporada: Enero

Al disponer de dos valores: la cantidad total de MINX que han participado en una temporada, y la cantidad total de Goldings que se van a generar para esa temporada, sabemos cuántos Goldings corresponden a 1 MINX para el período de esa temporada (o cuántos MINX son necesarios para obtener 1 Golding).

Veamos un ejemplo:

Ejemplo 1.

- ❑ Un usuario tiene 100.000 MINX durante un trimestre.
- ❑ En ese trimestre, se generaron 10 millones de Goldings.
- ❑ Y en ese período, 5 millones de MINX se han mantenido en las billeteras.

Siendo así, tenemos $10 \text{ M Goldings} / 5 \text{ M MINX} = 2 \text{ Goldings} / \text{MINX}$. Por lo tanto, cada MINX obtendrá 2 Goldings, lo que significa que este usuario tendrá $100.000 \text{ MINX} \times 2 \text{ Goldings} = 200.000 \text{ Goldings}$ para usar en la compra de nuestros productos de metales preciosos.

2.2. CATEGORÍAS DEL CLUB MINX

InnovaMinex ha establecido cinco(5) categorías en su Club MINX, para recompensar la fidelidad de todos sus clientes.

Las categorías solo se pueden obtener mediante el programa.

Cuantos más MINX se tenga en el wallet inscrito en el programa “MINX Holding”, mejor categoría se puede tener, lo que se traduce en mayores descuentos y más beneficios en la tienda de InnovaMinex.

2.2.1. ¿Cuáles son las categorías?

Existen cinco(5) categorías, clasificadas de la forma siguiente:

- ❑ COMMUNITY: Manteniendo mínimo de 300 MINX en su wallet personal*.
- ❑ SILVER: Manteniendo mínimo 10.000 MINX en su wallet personal*.
- ❑ GOLD: Manteniendo mínimo 250.000 MINX en su wallet personal*.
- ❑ PLATINUM: Manteniendo mínimo 1.000.000 MINX en su wallet personal*.
- ❑ FOUNDER: Categoría exclusiva para los miembros de la comunidad que compraron MINX desde el área de cliente members.innovaminex.com y otros miembros fundadores de InnoVaMinex.

*El wallet debe seguir las reglas detalladas en la sección “2.1. Funcionamiento del programa” y estar inscrito en la plataforma.

Por lo tanto, un usuario que se inscribiera en el programa, y mantuviera durante tres meses 10.000 MINX, obtendría la categoría “SILVER”, por lo que todos los Goldings que obtuviera los podría utilizar pagando hasta el 20% del precio de los productos de la tienda InnoVaMinex, hasta que hubiese gastado la cantidad total de puntos.

2.2.2. ¿Cómo puedo aumentar mi categoría?

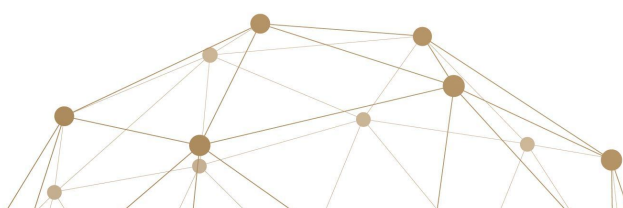
Aunque no se cumpla el requisito mínimo de MINX para alcanzar una categoría determinada durante una temporada, es posible alcanzar categorías superiores si aumenta el balance de MINX del wallet inscrito para futuras temporadas.

No existe ninguna penalización por incrementar el balance de MINX en un wallet inscrito en las temporadas, aunque ese aumento no se tendrá en cuenta hasta la temporada siguiente.

Veamos un ejemplo:

Ejemplo 1.

- I. Un usuario participó con un balance de 1.000 MINX en su wallet inscrito en el programa durante su primera temporada, y al terminar la temporada, ganó Goldings y alcanzó la categoría COMMUNITY.
- II. Mientras su primera temporada estaba en curso, el propietario fue añadiendo más MINX a su balance, hasta alcanzar la cifra de 12.000 MINX para cuando su primera temporada terminó.
- III. Al comenzar su segunda temporada, el sistema le inscribió de forma automática con los 12.000 MINX que tenía ahora en su wallet.



- IV.** Durante su segunda temporada, la cantidad de MINX en su wallet nunca bajó de los 12.000 con los que había empezado esa temporada.
- V.** Al terminar su segunda temporada, ganó Goldings y alcanzó la categoría SILVER, desbloqueando mayores descuentos en la tienda de InnovaMinex.

2.2.3. ¿Puedo perder mi categoría?

El sistema comprueba el balance de MINX en tu wallet inscrito mientras estás participando en una temporada. Es posible que pierdas tu categoría actual si no cumples los requisitos del programa.

Si tu balance se reduce a una cantidad de MINX menor que la inscrita (la cantidad registrada cuando empezó la temporada), no solo dejarás de obtener beneficios por esa temporada, sino que tu categoría podría bajar en función de cuántos MINX dejaste en tu wallet.

Si tu categoría es Founder y tu balance se reduce a una cantidad de MINX menor que la inscrita en la temporada actual, dejarás de ser Founder.

Si tu categoría es Founder y cambias la dirección de wallet inscrita, en la nueva dirección de wallet debes tener la misma cantidad de MINX que la temporada anterior, o perderás tu categoría Founder.

Veamos varios ejemplos:

Ejemplo 1.

- I.** Un usuario participó con un balance de 12.000 MINX en su wallet inscrito en el programa “MINX Holding” durante su primera temporada, y al terminar la temporada, ganó Goldings y alcanzó la categoría SILVER.
- II.** Durante su segunda temporada, y antes de que esta temporada terminase, retiró 4.000 MINX de ese wallet, dejando 8.000 MINX en el wallet.
- III.** Al bajar el balance de su wallet inscrito a menos de 10.000 MINX (cantidad necesaria para acceder a la categoría SILVER), su categoría bajará al nivel COMMUNITY, y no ganará Goldings esa temporada.
- IV.** Cuando su segunda temporada finalice y comience su tercera temporada, será inscrito de forma automática en esa tercera temporada, y comenzará a participar con los 8.000 MINX que dejó en su wallet inscrito.

Ejemplo 2.

- I.** Un usuario participó con un balance de 12.000 MINX en su wallet inscrito en el programa “MINX Holding” durante su primera temporada, y al terminar la temporada, ganó Goldings y alcanzó la categoría SILVER.

- II. Durante su segunda temporada, y antes de que esta temporada terminase, retiró 1.000 MINX de ese wallet, dejando 11.000 MINX en el wallet.
- III. Al no bajar el balance de su wallet inscrito a menos de 10.000 MINX (cantidad necesaria para acceder a la categoría SILVER), su categoría permanecerá en el nivel SILVER, aunque no obtendrá Goldings esa temporada.
- IV. Cuando su segunda temporada finalice y comience su tercera temporada, será inscrito de forma automática en esa tercera temporada, y comenzará a participar con los 11.000 MINX que dejó en su wallet inscrito.

2.2.4. Descuentos por categorías

La siguiente tabla muestra los diferentes descuentos máximos del precio del producto que puede obtener cualquier miembro del Club MINX, usando sus Goldings acumulados, dependiendo de su categoría:

Community	Silver	Gold	Platinum	Founder
Hasta el 10%	h. el 20%	h. el 40%	h. el 60%	h. el 90%

2.3. GOLDINGS

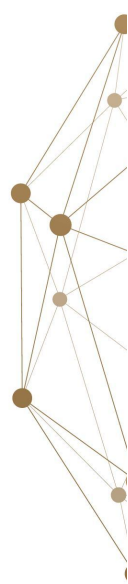
InnovaMinex premiará a su comunidad con Goldings. Ya sea a través de las compras que se hagan en el ecommerce, acciones con la comunidad o manteniendo mínimo 300 MINX en su wallet durante intervalos mínimo de 3 meses.

2.3.1. Qué son los Goldings

Los Golding son puntos de descuento para la compra de oro y otros productos en la tienda de InnovaMinex.

Los descuentos aplicables en la tienda de InnovaMinex al hacer uso de los Goldings pueden ser desde el 2% al 90%, y están relacionados con las cinco (5) “categorías” diferentes dentro del Club MINX.

El valor de **1 Golding = \$0,01.**



2.3.2. Conseguir Goldings manteniendo MINX

Cada trimestre InnovaMinex repartirá Goldings a su comunidad que no haya movido los MINX de su wallet durante mínimo 3 meses.

En la plataforma members.innovaminex.com existe una sección denominada “Club MINX” (programa detallado en la sección 2.1).

ES NECESARIO INSCRIBIRSE EN ESTA PLATAFORMA PARA GANAR GOLDINGS MANTENIENDO MINX EN EL WALLET.

2.3.3. Conseguir Goldings comprando en la tienda

Con cada compra que se realice en la tienda de InnovaMinex se ganarán Goldings. Cada producto otorgará una cantidad determinada de Goldings, y estará reflejada en la ficha detallada de dicho producto.

Al comprar uno o más productos, en el carrito de la tienda se podrá ver la cantidad de total de Goldings que se ganarán al completar la compra.

Una vez confirmada la compra también se podrá ver la cantidad total de Goldings acumulada.

Cuantas más compras realices, más Goldings acumularás para cambiarlos por descuentos en tus próximas compras.

2.3.4. Cómo comprobar los Goldings obtenidos

Dentro del área de cliente en la tienda hay una sección que se llama «Mis Goldings» y en ella se podrá comprobar, además del saldo disponible, la caducidad de los mismos, pedidos de los que proceden o los que ya hayas consumido.

2.3.5. ¿Cómo se canjean los Goldings?

Es realmente sencillo. Cuando se realice un pedido y se llegue al resumen del carrito, se podrá seleccionar el número de Goldings que se quiere canjear para el pedido que se está realizando.

